

女川町民バスの利用実績 (令和4年6月20日～7月20日)

令和4年8月24日

女川町企画課

目次

1. まちなかの地区別の利用状況	P 2
(1) 宮ヶ崎・大原方面	P 2
(2) 浦宿・旭が丘・西区・桜ヶ丘方面	P 4
2. 路線別の利用状況	P 6
(1) まちなか赤線	P 6
(2) まちなか青線	P 7
(3) 安住・針浜線	P 8
(4) 五部浦線	P 9
(5) 北浦線	P 10

宮ヶ崎・大原方面

主要施設への行きと帰りの利用状況

まちなか赤線

単位：人/日

バス停名	1便(6:33発)		2便(7:54発)		3便(9:30発)		4便(11:00発)		5便(12:50発)		6便(15:00発)		7便(16:40発)		合計	
	乗車	降車	乗車	降車	乗車	降車	乗車	降車	乗車	降車	乗車	降車	乗車	降車	乗車	降車
宮ヶ崎電力アパート前	0.0	0.0	0.0	0.0	0.3	0.0	0.0	0.1	0.1	0.0	0.1	0.3	0.0	0.2	0.5	0.6
宮ヶ崎団地	0.0	0.0	0.4	0.0	0.3	0.0	0.0	0.1	0.0	0.0	0.1	0.0	0.1	0.3	0.9	0.4
女川スタジアム前	0.0	0.0	0.1	0.0	0.2	0.0	0.0	0.1	0.1	0.2	0.1	0.0	0.0	0.1	0.6	0.5
総合体育館前	0.0	0.0	0.7	0.0	0.6	0.1	0.5	0.1	0.3	0.6	0.0	0.4	0.1	0.0	2.2	1.3
大原住宅前	0.0	0.0	0.4	0.0	1.8	0.0	0.1	0.7	0.2	0.1	0.4	0.1	0.0	0.1	3.0	1.0
女川住宅前	0.3	0.0	0.6	0.0	0.6	0.0	0.1	0.1	0.4	0.1	0.3	0.1	0.0	0.0	2.3	0.4
女川駅前②	0.0	0.3	0.1	0.9	0.1	1.3	0.2	0.2	0.5	0.1	0.3	0.1	0.1	0.1	1.4	3.0
女川町役場前②	0.0	0.0	0.0	0.1	0.0	0.3	0.1	0.2	0.0	0.1	0.2	0.0	0.0	0.0	0.3	0.8
女川薬局前②	0.0	0.0	0.0	0.1	0.2	0.0	0.0	0.0	0.0	0.0	0.0	0.0	0.0	0.0	0.2	0.1
地域医療センター前②	0.0	0.0	0.0	1.2	0.1	0.8	0.3	0.1	0.1	0.4	0.0	0.2	0.0	0.0	0.4	2.8
スーパーおんまえや前②	0.0	0.0	0.0	0.0	0.5	0.2	0.1	0.3	0.1	0.4	0.1	0.2	0.0	0.0	0.9	1.2
ツルハドラッグ女川店前②	0.0	0.0	0.0	0.0	0.0	0.4	0.4	0.1	0.2	0.2	0.1	0.0	0.0	0.0	0.7	0.7

まちなか青線

単位：人/日

バス停名	1便(6:30発)		2便(8:00発)		3便(9:23発)		4便(11:00発)		5便(12:50発)		6便(15:00発)		7便(16:40発)		合計	
	乗車	降車	乗車	降車	乗車	降車	乗車	降車	乗車	降車	乗車	降車	乗車	降車	乗車	降車
女川住宅前	0.0	0.0	0.1	0.1	0.1	0.0	0.0	0.2	0.0	0.1	0.0	0.4	0.0	0.0	0.3	0.9
大原住宅前	0.0	0.0	0.1	0.0	0.2	0.0	0.0	0.3	0.2	0.3	0.3	0.1	0.0	0.1	0.8	0.9
総合体育館前②	0.1	0.0	0.6	0.0	0.0	0.3	0.2	0.4	0.1	0.3	0.0	0.2	0.0	0.2	1.0	1.4
女川スタジアム前	0.0	0.0	0.0	0.0	0.0	0.0	0.0	0.0	0.0	0.0	0.0	0.0	0.0	0.0	0.1	0.1
宮ヶ崎団地	0.1	0.0	0.0	0.0	0.0	0.0	0.0	0.0	0.0	0.0	0.0	0.1	0.0	0.3	0.1	0.5
宮ヶ崎電力アパート前	0.0	0.0	0.3	0.0	0.3	0.0	0.1	0.0	0.0	0.1	0.1	0.3	0.0	0.0	0.7	0.4
女川駅前③	0.0	0.1	0.0	0.5	0.1	0.1	0.1	0.3	0.0	0.0	0.0	0.0	0.0	0.0	0.2	1.0
女川町役場前③	0.0	0.0	0.0	0.0	0.0	0.1	0.0	0.0	0.0	0.0	0.0	0.1	0.0	0.0	0.0	0.3
女川薬局前③	0.0	0.0	0.0	0.0	0.2	0.0	0.0	0.0	0.0	0.0	0.0	0.0	0.0	0.0	0.2	0.0
地域医療センター前③	0.0	0.0	0.0	0.5	0.0	0.2	0.0	0.0	0.0	0.1	0.0	0.0	0.0	0.0	0.1	0.9
スーパーおんまえや前③	0.0	0.0	0.0	0.0	0.0	0.2	0.0	0.1	0.0	0.1	0.0	0.0	0.0	0.0	0.0	0.6
ツルハドラッグ女川店前③	0.0	0.0	0.0	0.2	0.0	0.3	0.0	0.1	0.0	0.1	0.0	0.0	0.0	0.0	0.0	0.8

主要施設に行く便

9.4

3.1

-5.2

+1.0

団地に帰る便

単位：人/日

バス停名	1便(6:33発)		2便(7:54発)		3便(9:30発)		4便(11:00発)		5便(12:50発)		6便(15:00発)		7便(16:40発)		合計	
	乗車	降車	乗車	降車	乗車	降車	乗車	降車	乗車	降車	乗車	降車	乗車	降車	乗車	降車
ツルハドラッグ女川店前	0.0	0.0	0.0	0.0	0.0	0.0	0.5	0.0	0.1	0.0	0.1	0.0	0.0	0.0	0.8	0.0
スーパーおんまえや前	0.0	0.0	0.0	0.0	0.0	0.0	0.5	0.0	0.3	0.0	0.2	0.0	0.0	0.0	1.1	0.0
地域医療センター前	0.0	0.0	0.0	0.0	0.0	0.0	0.2	0.0	0.0	0.0	0.0	0.0	0.0	0.0	0.2	0.0
女川薬局前	0.0	0.0	0.0	0.0	0.0	0.0	0.1	0.0	0.1	0.0	0.0	0.0	0.0	0.0	0.2	0.0
女川町役場前	0.0	0.0	0.0	0.0	0.0	0.0	0.1	0.0	0.0	0.0	0.2	0.0	0.4	0.0	0.9	0.0
女川駅前	0.0	0.0	0.0	0.0	0.3	0.0	0.4	0.0	0.9	0.1	0.5	0.0	0.2	0.0	2.3	0.3
宮ヶ崎電力アパート前	0.0	0.0	0.0	0.0	0.3	0.0	0.0	0.1	0.1	0.0	0.1	0.3	0.0	0.2	0.5	0.6
宮ヶ崎団地	0.0	0.0	0.4	0.0	0.3	0.0	0.0	0.1	0.0	0.0	0.1	0.0	0.1	0.3	0.9	0.4
女川スタジアム前	0.0	0.0	0.1	0.0	0.2	0.0	0.0	0.1	0.1	0.2	0.1	0.0	0.0	0.1	0.6	0.5
総合体育館前	0.0	0.0	0.7	0.0	0.6	0.1	0.5	0.1	0.3	0.6	0.0	0.4	0.1	0.0	2.2	1.3
大原住宅前	0.0	0.0	0.4	0.0	1.8	0.0	0.1	0.7	0.2	0.1	0.4	0.1	0.0	0.1	3.0	1.0
女川住宅前	0.3	0.0	0.6	0.0	0.6	0.0	0.1	0.1	0.4	0.1	0.3	0.1	0.0	0.0	2.3	0.4

単位：人/日

バス停名	1便(6:30発)		2便(8:00発)		3便(9:23発)		4便(11:00発)		5便(12:50発)		6便(15:00発)		7便(16:40発)		合計	
	乗車	降車	乗車	降車	乗車	降車	乗車	降車	乗車	降車	乗車	降車	乗車	降車	乗車	降車
ツルハドラッグ女川店前②	0.0	0.0	0.0	0.0	0.1	0.4	0.1	0.1	0.3	0.1	0.1	0.1	0.0	0.0	0.5	0.6
スーパーおんまえや前②	0.0	0.0	0.0	0.0	0.2	0.2	0.2	0.1	0.1	0.0	0.0	0.0	0.2	0.0	0.8	0.3
地域医療センター前②	0.0	0.0	0.0	0.6	0.0	1.1	0.0	0.1	0.1	0.7	0.0	0.0	0.0	0.0	0.1	2.4
女川薬局前②	0.0	0.0	0.0	0.0	0.1	0.5	0.1	0.0	0.0	0.1	0.2	0.0	0.0	0.0	0.4	0.6
女川町役場前②	0.0	0.0	0.0	0.2	0.0	0.4	0.0	0.1	0.1	0.0	0.0	0.3	0.0	0.0	0.2	1.0
女川駅前②	0.0	0.0	0.2	0.5	0.0	0.7	0.3	0.3	0.1	0.3	0.5	0.1	0.2	0.1	1.4	2.1
女川住宅前	0.0	0.0	0.1	0.1	0.1	0.0	0.0	0.2	0.0	0.1	0.0	0.4	0.0	0.0	0.3	0.9
大原住宅前	0.0	0.0	0.1	0.0	0.2	0.0	0.0	0.3	0.2	0.3	0.3	0.1	0.0	0.1	0.8	0.9
総合体育館前②	0.1	0.0	0.6	0.0	0.0	0.3	0.2	0.4	0.1	0.3	0.0	0.2	0.0	0.2	1.0	1.4
女川スタジアム前	0.0	0.0	0.0	0.0	0.0	0.0	0.0	0.0	0.0	0.0	0.0	0.0	0.0	0.0	0.1	0.1
宮ヶ崎団地	0.1	0.0	0.0	0.0	0.0	0.0	0.0	0.0	0.0	0.0	0.0	0.1	0.0	0.3	0.1	0.5
宮ヶ崎電力アパート前	0.0	0.0	0.3	0.0	0.3	0.0	0.1	0.0	0.0	0.1	0.1	0.3	0.0	0.0	0.7	0.4

4.2

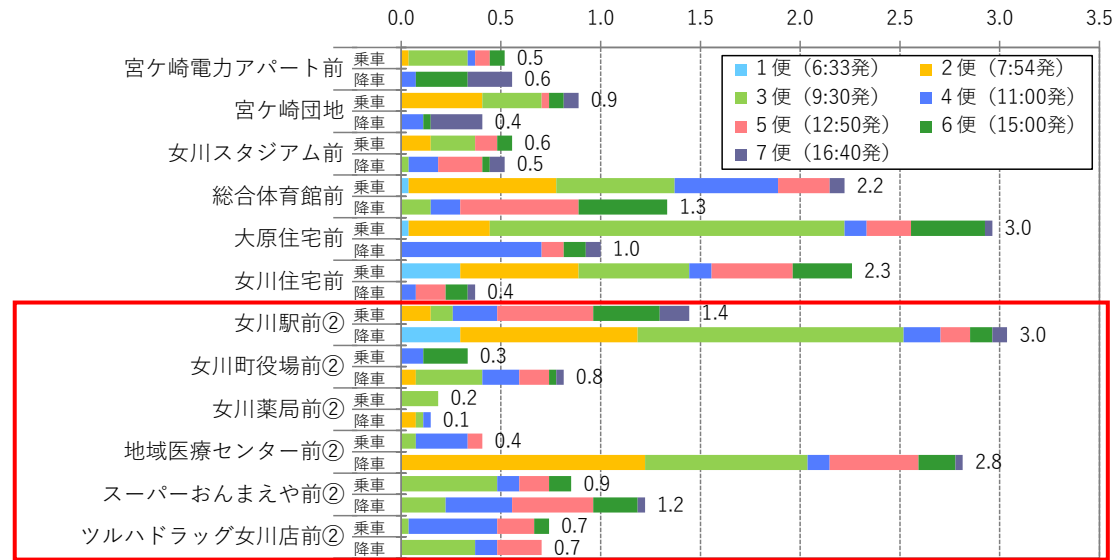
4.2

(参考)町民バス利用者アンケートの結果より、利用者の声を抜粋
 >ツルハ・おんまえやで買い物した後、バスに乗らずに歩いて帰ることが多くなった。(まちなか赤線、総合体育館前)

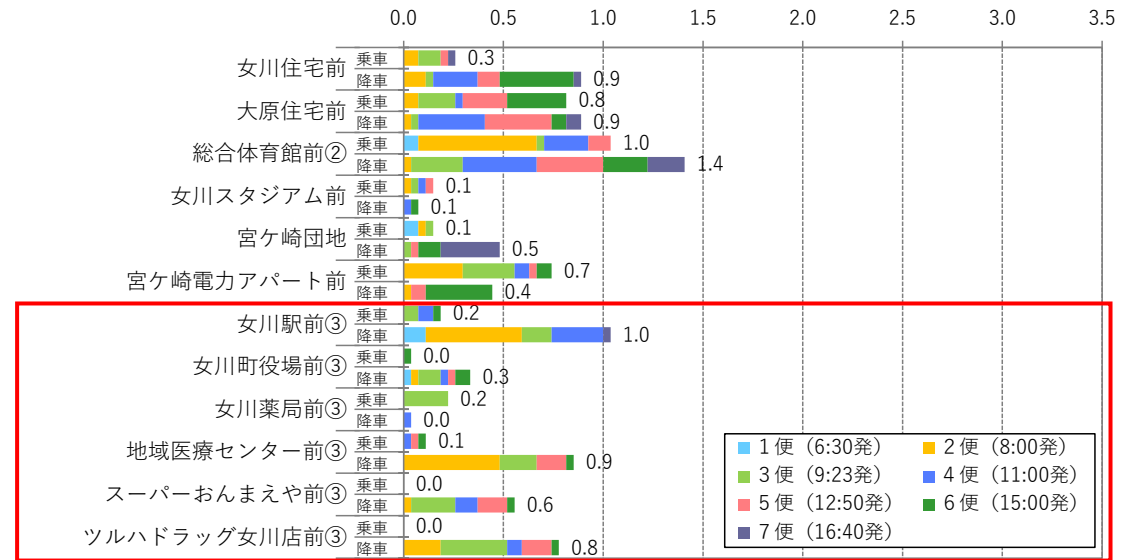
宮ヶ崎・大原方面

主要施設への行きと帰りの利用状況

まちなか赤線

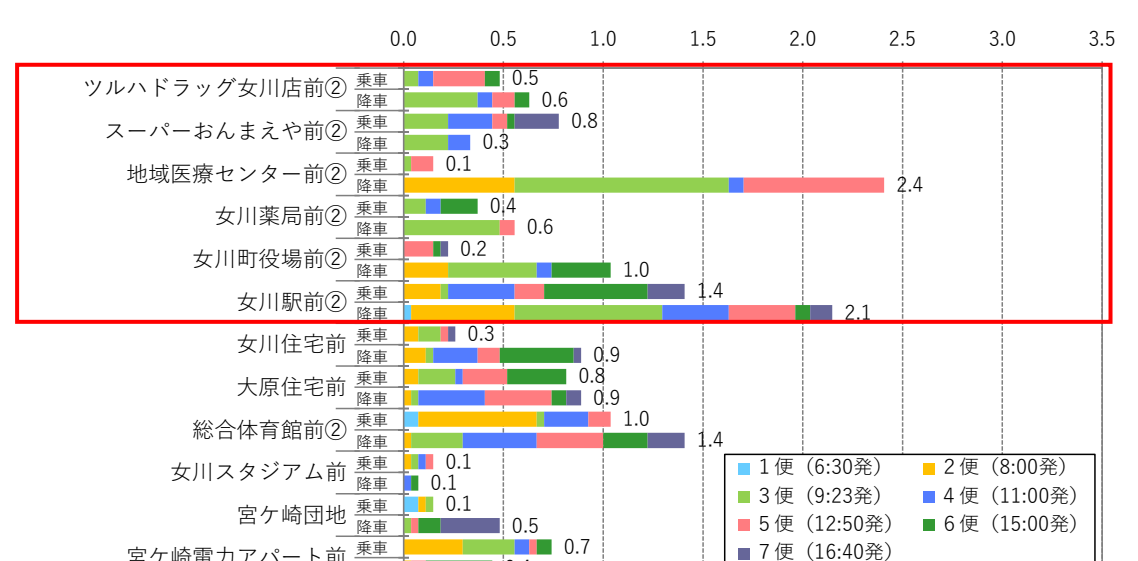
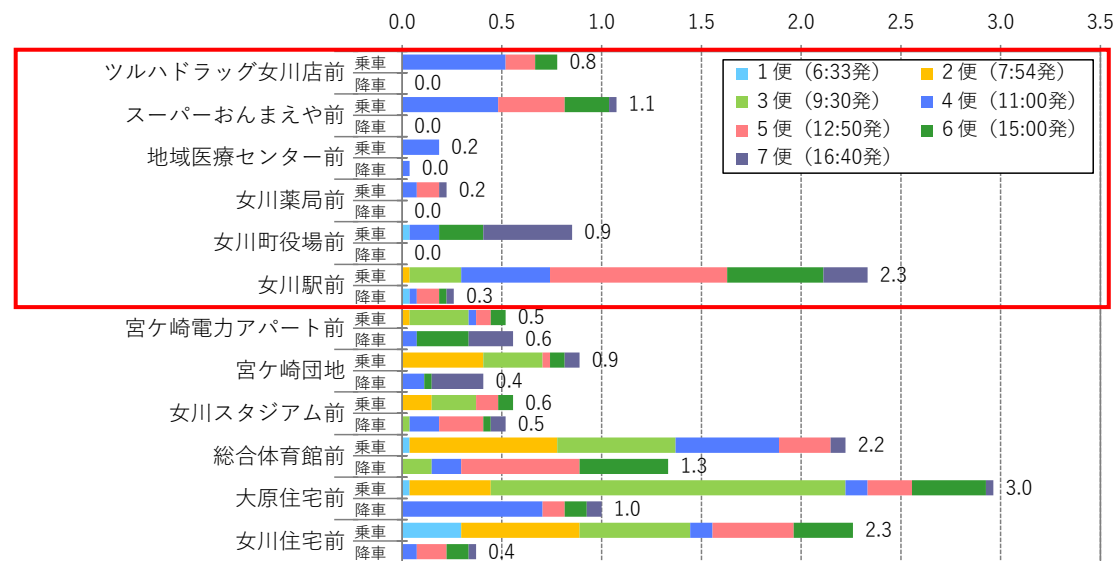


まちなか青線



主要施設に行く便

団地に戻る便



浦宿・旭が丘・西区・桜ヶ丘方面

主要施設への行きと帰りの利用状況

まちなか赤線

単位：人/日

バス停名	1便(6:33発)		2便(7:54発)		3便(9:30発)		4便(11:00発)		5便(12:50発)		6便(15:00発)		7便(16:40発)		合計	
	乗車	降車	乗車	降車	乗車	降車	乗車	降車	乗車	降車	乗車	降車	乗車	降車	乗車	降車
照源寺登口	0.0	0.0	0.0	0.0	0.0	0.0	0.0	0.0	0.0	0.0	0.0	0.2	0.0	0.0	0.0	0.3
堀切西住宅前	0.1	0.0	0.1	0.0	0.1	0.0	0.0	0.0	0.0	0.1	0.0	0.2	0.0	0.1	0.3	0.4
旧第一小学校前	0.0	0.0	0.0	0.0	0.1	0.1	0.1	0.1	0.1	0.0	0.0	0.0	0.0	0.0	0.3	0.3
浦宿セブンイレブン前	0.0	0.1	0.0	0.3	0.2	0.1	0.0	0.2	0.0	0.2	0.1	0.2	0.0	0.0	0.4	1.1
旭が丘集会所前	0.2	0.0	0.4	0.0	0.8	1.1	0.3	0.9	0.6	0.3	0.1	0.3	0.0	0.0	2.4	2.7
荒立西地区前	0.0	0.0	0.0	0.0	0.0	0.0	0.0	0.0	0.0	0.0	0.0	0.0	0.0	0.0	0.0	0.0
勤労青少年センター前	0.1	0.0	0.4	0.0	0.0	0.0	0.0	0.0	0.1	0.0	0.0	0.0	0.0	0.0	0.7	0.1
桜ヶ丘変電所前	0.1	0.0	0.1	0.0	0.2	0.0	0.0	0.0	0.0	0.1	0.1	0.1	0.0	0.0	0.6	0.2
内山望郷団地前	0.0	0.0	0.3	0.0	0.1	0.1	0.0	0.0	0.0	0.0	0.0	0.0	0.0	0.0	0.4	0.2
桜ヶ丘	0.0	0.0	0.0	0.0	0.1	0.0	0.0	0.1	0.1	0.0	0.0	0.0	0.0	0.0	0.2	0.1
桜ヶ丘東住宅前	0.2	0.0	0.1	0.0	0.1	0.0	0.1	0.0	0.2	0.1	0.0	0.0	0.0	0.0	0.7	0.1
西区集会所前	0.0	0.0	0.1	0.0	0.1	0.1	0.2	0.0	0.0	0.0	0.1	0.1	0.0	0.0	0.5	0.3
ツルハドラッグ女川店前③	0.0	0.0	0.0	0.1	0.1	0.4	0.1	0.1	0.1	0.1	0.0	0.3	0.0	0.0	0.3	1.0
スーパーおんまえや前③	0.0	0.0	0.0	0.0	0.1	0.2	0.1	0.1	0.2	0.1	0.0	0.0	0.0	0.0	0.4	0.4
地域医療センター前③	0.0	0.0	0.0	0.8	0.0	0.4	0.0	0.1	0.0	0.1	0.0	0.0	0.0	0.0	0.1	1.6
女川薬局前③	0.0	0.0	0.0	0.3	0.0	0.1	0.0	0.1	0.0	0.1	0.0	0.0	0.0	0.0	0.0	0.6
女川町役場前③	0.0	0.0	0.0	0.0	0.0	0.1	0.0	0.1	0.0	0.4	0.0	0.1	0.0	0.0	0.0	0.7
女川駅前③	0.0	0.7	0.1	0.2	0.2	0.4	0.1	0.4	0.1	0.3	0.0	0.1	0.0	0.0	0.4	2.2
総合体育館前②	0.0	0.0	0.0	0.1	0.0	0.4	0.0	0.3	0.0	0.4	0.0	0.0	0.0	0.0	0.0	1.1

6.6

-1.0

まちなか青線

単位：人/日

バス停名	1便(6:30発)		2便(8:00発)		3便(9:23発)		4便(11:00発)		5便(12:50発)		6便(15:00発)		7便(16:40発)		合計	
	乗車	降車	乗車	降車	乗車	降車	乗車	降車	乗車	降車	乗車	降車	乗車	降車	乗車	降車
西区集会所前	0.0	0.0	0.1	0.0	0.1	0.0	0.0	0.2	0.0	0.1	0.0	0.0	0.0	0.1	0.2	0.5
桜ヶ丘東住宅前	0.0	0.0	0.0	0.0	0.0	0.0	0.1	0.0	0.2	0.1	0.0	0.1	0.0	0.0	0.3	0.2
桜ヶ丘	0.0	0.0	0.0	0.0	0.0	0.0	0.0	0.0	0.0	0.1	0.2	0.0	0.0	0.0	0.1	0.2
内山望郷団地前	0.0	0.0	0.0	0.0	0.1	0.0	0.0	0.1	0.0	0.1	0.0	0.0	0.0	0.0	0.1	0.3
桜ヶ丘変電所前	0.0	0.0	0.0	0.0	0.1	0.0	0.0	0.0	0.1	0.1	0.0	0.0	0.0	0.0	0.4	0.2
勤労青少年センター前	0.0	0.0	0.0	0.0	0.0	0.0	0.0	0.0	0.1	0.0	0.1	0.0	0.0	0.0	0.1	0.2
荒立西地区前	0.0	0.0	0.0	0.0	0.0	0.0	0.0	0.0	0.1	0.1	0.0	0.0	0.0	0.0	0.1	0.1
旭が丘集会所前	0.0	0.0	1.0	0.0	1.8	0.0	0.5	0.6	0.5	0.6	0.1	1.1	0.0	0.1	4.0	2.4
浦宿セブンイレブン前	0.0	0.0	0.1	0.2	0.1	0.1	0.0	0.1	0.0	0.6	0.1	0.0	0.0	0.0	0.3	1.0
旧第一小学校前	0.0	0.0	0.2	0.0	0.6	0.0	0.2	0.4	0.2	0.1	0.1	0.1	0.0	0.0	1.3	0.6
堀切西住宅前	0.0	0.0	0.0	0.0	0.1	0.0	0.1	0.0	0.1	0.0	0.3	0.0	0.0	0.0	0.3	0.3
照源寺登口	0.0	0.0	0.2	0.0	0.4	0.0	0.1	0.0	0.1	0.0	0.1	0.0	0.0	0.0	0.9	0.0
ツルハドラッグ女川店前②	0.0	0.0	0.0	0.0	0.1	0.4	0.1	0.1	0.3	0.1	0.1	0.1	0.0	0.0	0.5	0.6
スーパーおんまえや前②	0.0	0.0	0.0	0.0	0.2	0.2	0.2	0.1	0.1	0.0	0.0	0.0	0.2	0.0	0.8	0.3
地域医療センター前②	0.0	0.0	0.0	0.6	0.0	1.1	0.0	0.1	0.1	0.7	0.0	0.0	0.0	0.0	0.1	2.4
女川薬局前②	0.0	0.0	0.0	0.0	0.1	0.5	0.1	0.0	0.0	0.1	0.2	0.0	0.0	0.0	0.4	0.6
女川町役場前②	0.0	0.0	0.0	0.2	0.0	0.4	0.0	0.1	0.1	0.0	0.0	0.3	0.0	0.0	0.2	1.0
女川駅前②	0.0	0.0	0.2	0.5	0.0	0.7	0.3	0.3	0.1	0.3	0.5	0.1	0.2	0.1	1.4	2.1

8.1

-2.1

主要施設に行く便

団地に帰る便

バス停名	1便(6:33発)		2便(7:54発)		3便(9:30発)		4便(11:00発)		5便(12:50発)		6便(15:00発)		7便(16:40発)		合計	
	乗車	降車	乗車	降車	乗車	降車	乗車	降車	乗車	降車	乗車	降車	乗車	降車	乗車	降車
女川駅前②	0.0	0.3	0.1	0.9	0.1	1.3	0.2	0.2	0.5	0.1	0.3	0.1	0.1	0.1	1.4	3.0
女川町役場前②	0.0	0.0	0.0	0.1	0.0	0.3	0.1	0.2	0.0	0.1	0.2	0.0	0.0	0.0	0.3	0.8
女川薬局前②	0.0	0.0	0.0	0.1	0.2	0.0	0.0	0.0	0.0	0.0	0.0	0.0	0.0	0.0	0.2	0.1
地域医療センター前②	0.0	0.0	0.0	1.2	0.1	0.8	0.3	0.1	0.1	0.4	0.0	0.2	0.0	0.0	0.4	2.8
スーパーおんまえや前②	0.0	0.0	0.0	0.0	0.5	0.2	0.1	0.3	0.1	0.4	0.1	0.2	0.0	0.0	0.9	1.2
ツルハドラッグ女川店前②	0.0	0.0	0.0	0.0	0.0	0.4	0.4	0.1	0.2	0.2	0.1	0.0	0.0	0.0	0.7	0.7
照源寺登口	0.0	0.0	0.0	0.0	0.0	0.0	0.0	0.0	0.0	0.0	0.0	0.2	0.0	0.0	0.0	0.3
堀切西住宅前	0.1	0.0	0.1	0.0	0.1	0.0	0.0	0.0	0.0	0.1	0.0	0.2	0.0	0.1	0.3	0.4
旧第一小学校前	0.0	0.0	0.0	0.0	0.1	0.1	0.1	0.1	0.1	0.0	0.0	0.0	0.0	0.0	0.3	0.3
浦宿セブンイレブン前	0.0	0.1	0.0	0.3	0.2	0.1	0.0	0.2	0.0	0.2	0.1	0.2	0.0	0.0	0.4	1.1
旭が丘集会所前	0.2	0.0	0.4	0.0	0.8	1.1	0.3	0.9	0.6	0.3	0.1	0.3	0.0	0.0	2.4	2.7
荒立西地区前	0.0	0.0	0.0	0.0	0.0	0.0	0.0	0.0	0.0	0.0	0.0	0.0	0.0	0.0	0.0	0.0
勤労青少年センター前	0.1	0.0	0.4	0.0	0.0	0.0	0.0	0.0	0.1	0.0	0.0	0.0	0.0	0.0	0.7	0.1
桜ヶ丘変電所前	0.1	0.0	0.1	0.0	0.2	0.0	0.0	0.0	0.0	0.1	0.1	0.1	0.0	0.0	0.6	0.2
内山望郷団地前	0.0	0.0	0.3	0.0	0.1	0.1	0.0	0.0	0.0	0.0	0.0	0.0	0.0	0.0	0.4	0.2
桜ヶ丘	0.0	0.0	0.0	0.0	0.1	0.0	0.0	0.1	0.1	0.0	0.0	0.0	0.0	0.0	0.2	0.1
桜ヶ丘東住宅前	0.2	0.0	0.1	0.0	0.1	0.0	0.1	0.0	0.2	0.1	0.0	0.0	0.0	0.0	0.7	0.1
西区集会所前	0.0	0.0	0.1	0.0	0.1	0.1	0.2	0.0	0.0	0.0	0.1	0.1	0.0	0.0	0.5	0.3

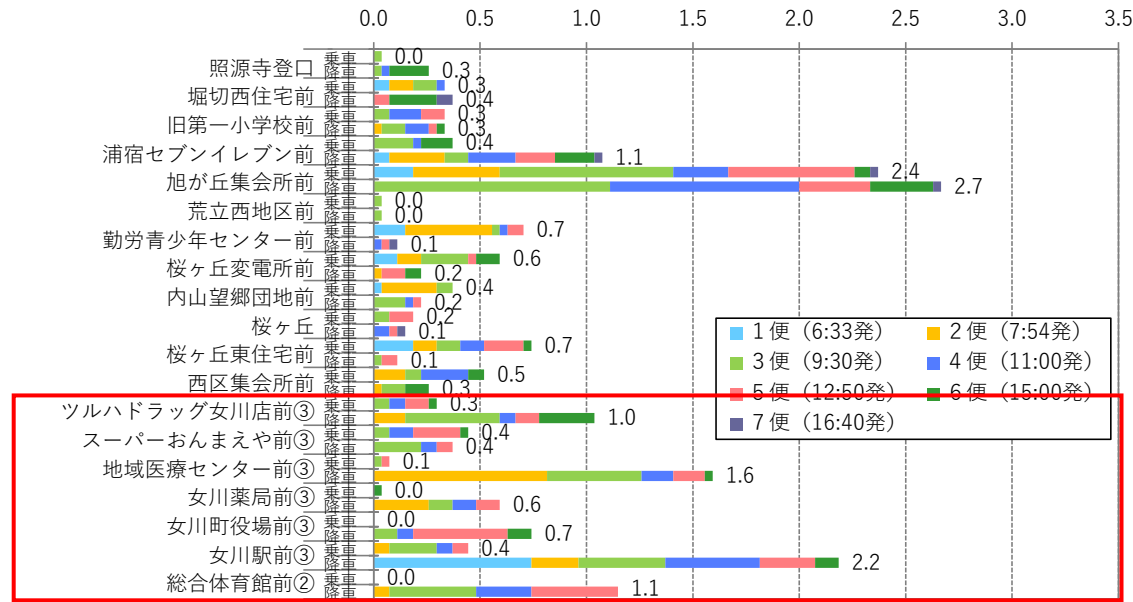
5.6

バス停名	1便(6:30発)		2便(8:00発)		3便(9:23発)		4便(11:00発)		5便(12:50発)		6便(15:00発)		7便(16:40発)		合計	
	乗車	降車	乗車	降車	乗車	降車	乗車	降車	乗車	降車	乗車	降車	乗車	降車	乗車	降車
総合体育館前	0.0	0.0	0.0	0.0	0.0	0.0	0.0	0.3	0.0	0.3	0.0	0.4	0.0	0.2	0.0	1.2
女川駅前	0.0	0.0	0.0	0.0	0.0	0.0	0.0	0.5	0.0	1.6	0.0	0.3	0.1	0.1	0.0	2.6
女川町役場前	0.0	0.0	0.0	0.0	0.0	0.0	0.0	0.0	0.0	0.0	0.8	0.0	0.1	0.0	1.0	0.0
女川薬局前	0.0	0.0	0.0	0.0	0.0	0.0	0.2	0.0	0.1	0.0	0.1	0.0	0.0	0.0	0.4	0.0
地域医療センター前	0.0	0.0	0.0	0.0	0.0	0.0	0.1	0.0	0.1	0.0	0.1	0.0	0.0	0.0	0.3	0.0
スーパーおんまえや前	0.0	0.0	0.0	0.0	0.0	0.0	0.4	0.0	0.3	0.2	0.1	0.1	0.0	0.1	1.0	0.4
ツルハドラッグ女川店前	0.0	0.0	0.0	0.0	0.0	0.0	0.2	0.1	0.1	0.4	0.3	0.1	0.1	0.0	0.7	0.7
西区集会所前	0.0	0.0	0.1	0.0	0.1	0.0	0.0	0.2	0.0	0.1	0.0	0.0	0.0	0.1	0.2	0.5
桜ヶ丘東住宅前	0.0	0.0	0.0	0.0	0.0	0.0	0.1	0.0	0.2	0.1	0.0	0.1	0.0	0.0	0.3	0.2
桜ヶ丘	0.0	0.0	0.0	0.0	0.0	0.0	0.0	0.0	0.0	0.0	0.1	0.2	0.0	0.0	0.1	0.2
内山望郷団地前	0.0	0.0	0.0	0.0	0.1	0.0	0.0	0.1	0.0	0.1	0.0	0.0	0.0	0.0	0.1	0.3
桜ヶ丘変電所前	0.0	0.0	0.0	0.0	0.1	0.0	0.0	0.0	0.1	0.1	0.0	0.0	0.0	0.0	0.4	0.2
勤労青少年センター前	0.0	0.0	0.0	0.0	0.0	0.0	0.0	0.0	0.1	0.0	0.1	0.0	0.0	0.0	0.1	0.2
荒立西地区前	0.0	0.0	0.0	0.0	0.0	0.0	0.0	0.0	0.1	0.1	0.0	0.0	0.0	0.0	0.1	0.1
旭が丘集会所前	0.0	0.0	1.0	0.0	1.8	0.0	0.5	0.6	0.5	0.6	0.1	1.1	0.0	0.1	4.0	2.4
浦宿セブンイレブン前	0.0	0.0	0.1	0.2	0.1	0.1	0.0	0.1	0.0	0.6	0.1	0.0	0.0	0.0	0.3	1.0
旧第一小学校前	0.0	0.0	0.2	0.0	0.6	0.0	0.2	0.4	0.2	0.1	0.1	0.1	0.0	0.0	1.3	0.6
堀切西住宅前	0.0	0.0	0.0	0.0	0.1	0.0	0.1	0.0	0.1	0.0	0.					

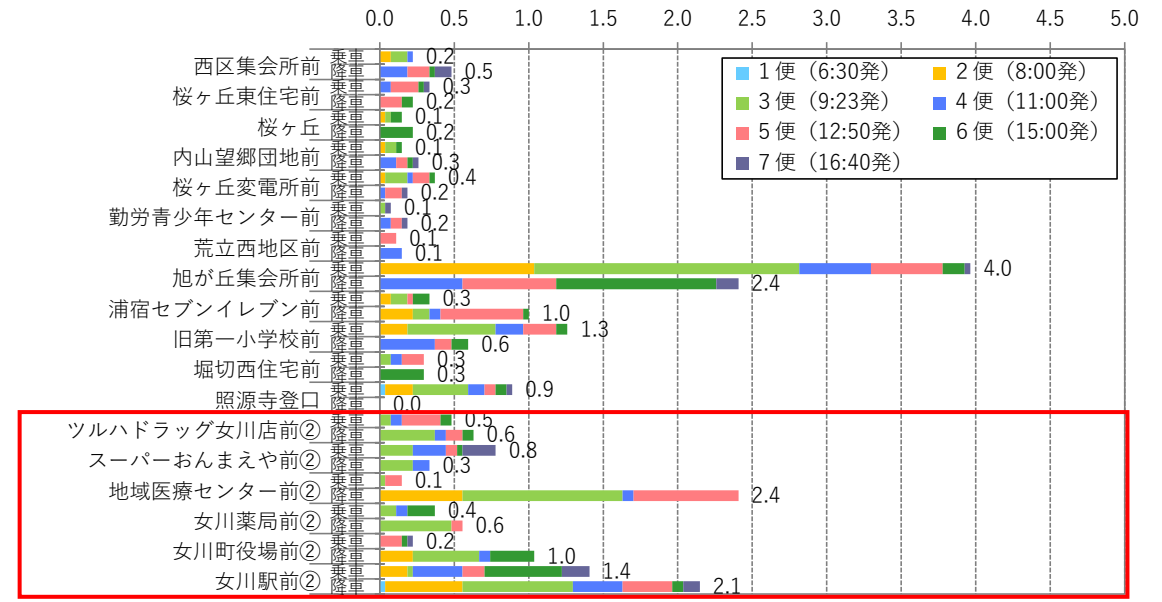
浦宿・旭が丘・西区・桜ヶ丘方面

主要施設への行きと帰りの利用状況

まちなか赤線

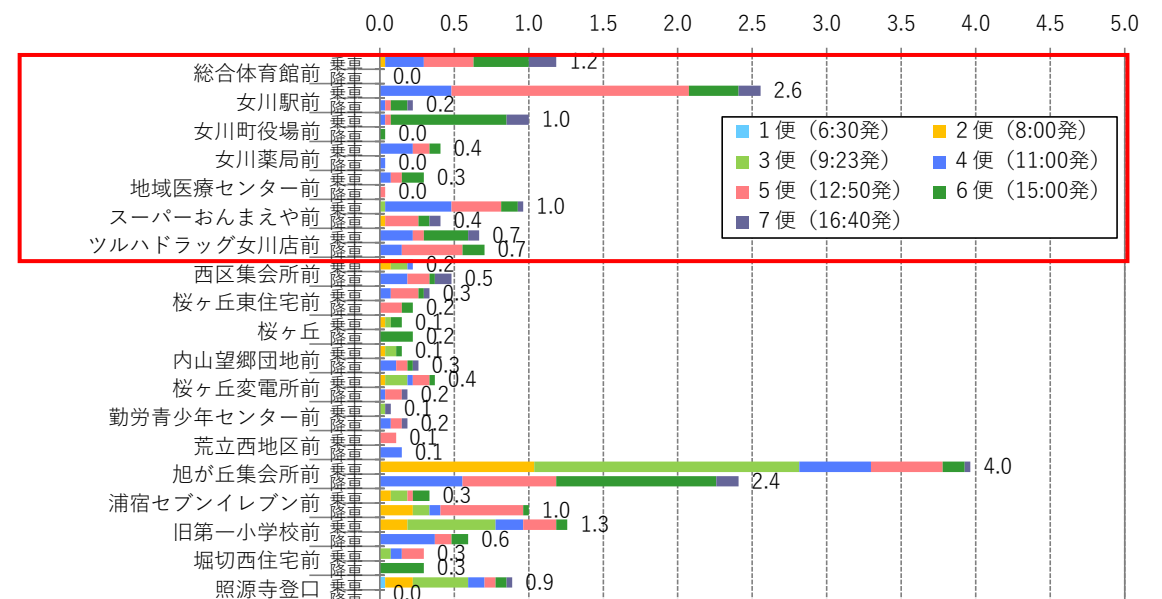
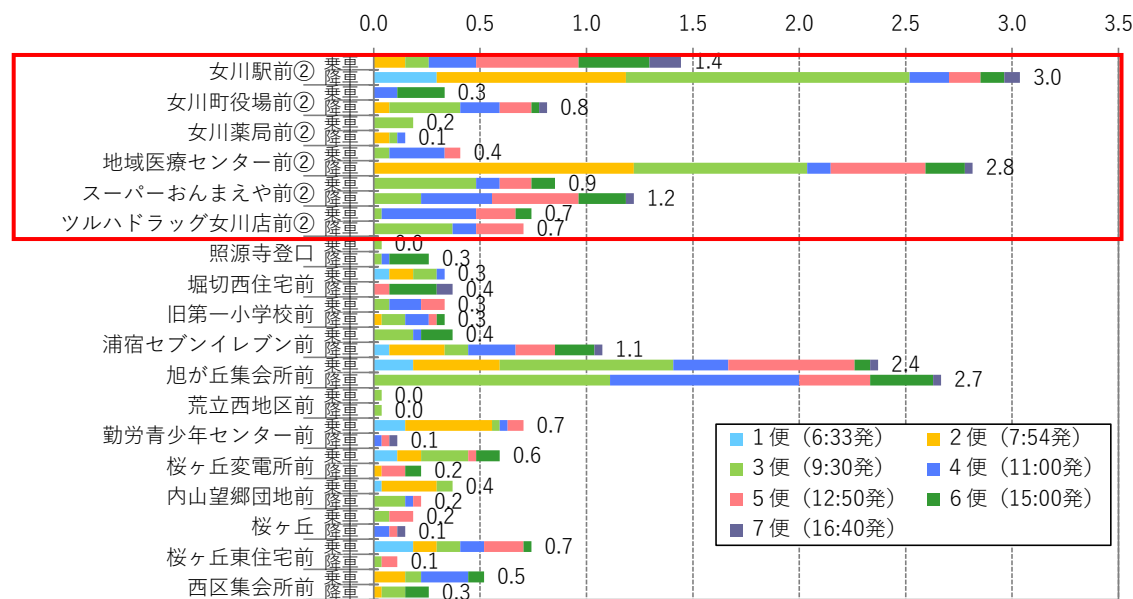


まちなか青線



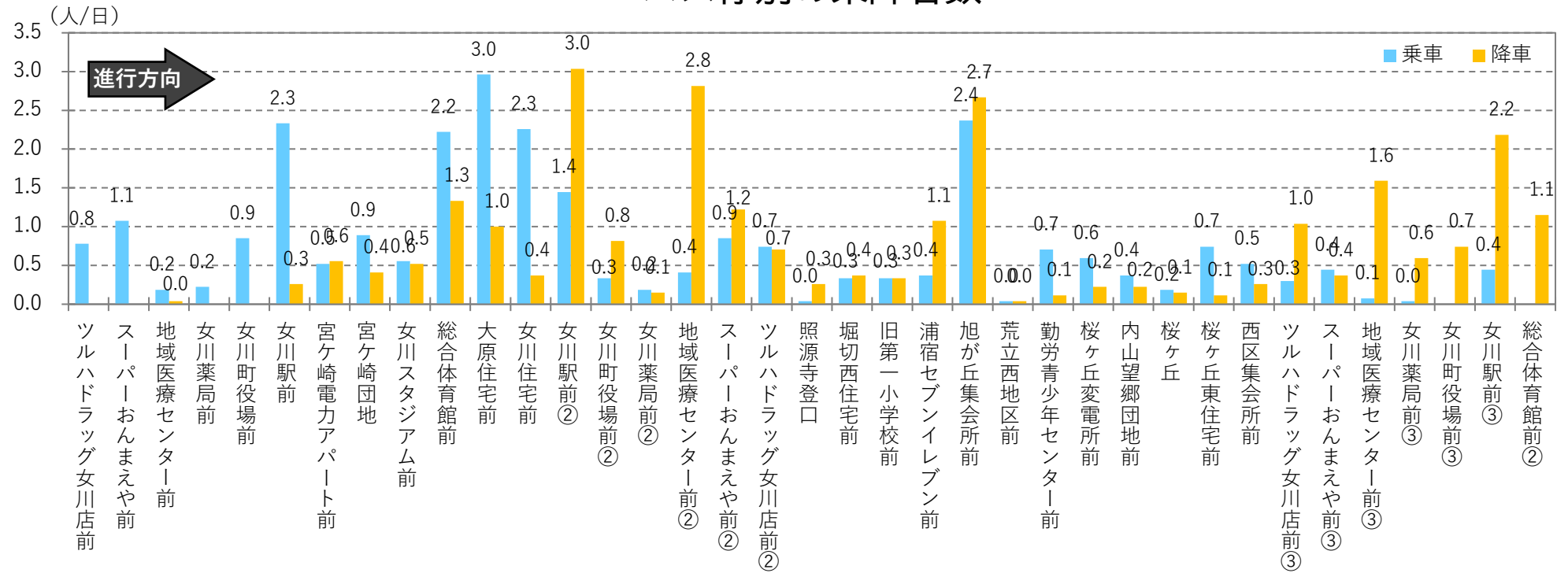
主要施設に行く便

団地に戻る便

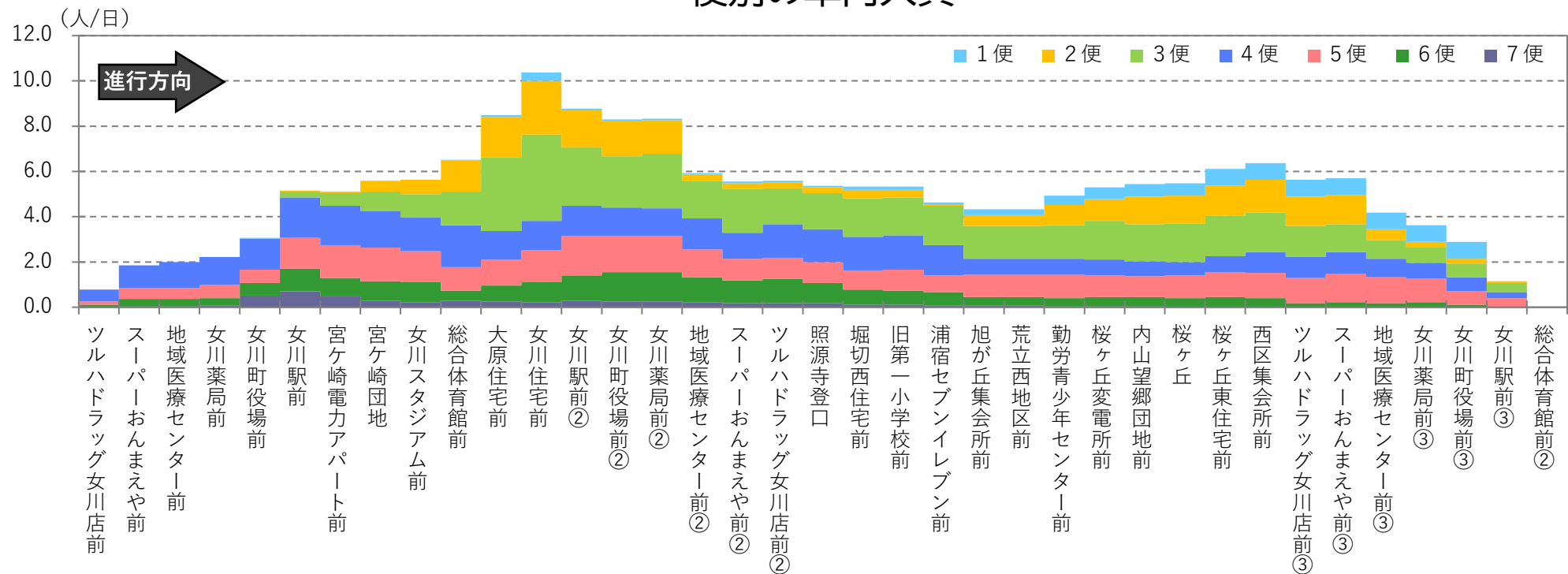


まちなか赤線

バス停別の乗降者数

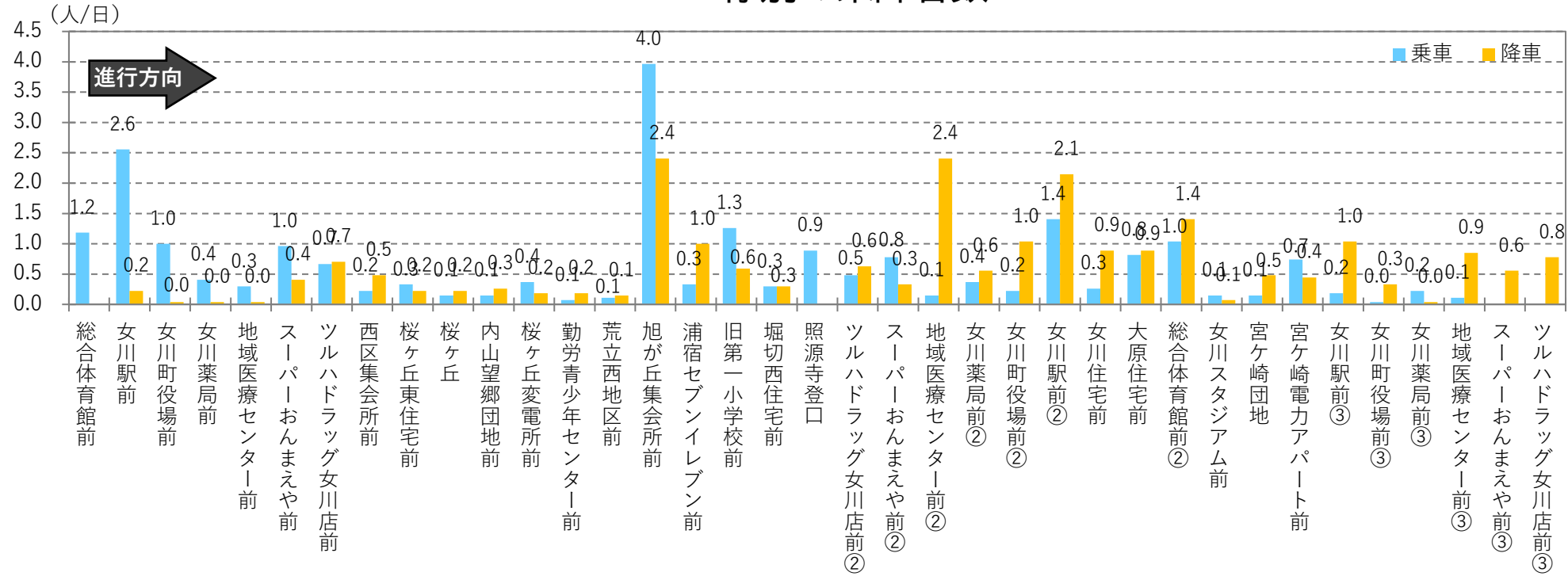


便別の車内人員

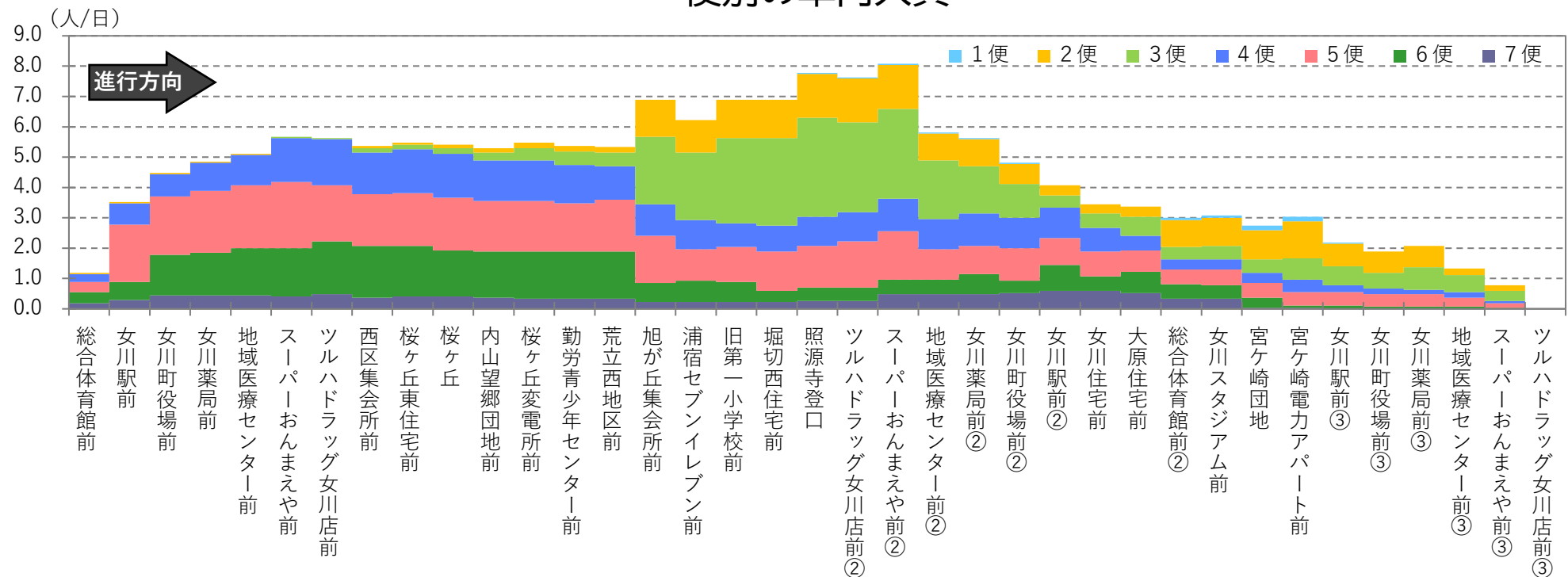


まちなか青線

バス停別の乗降者数

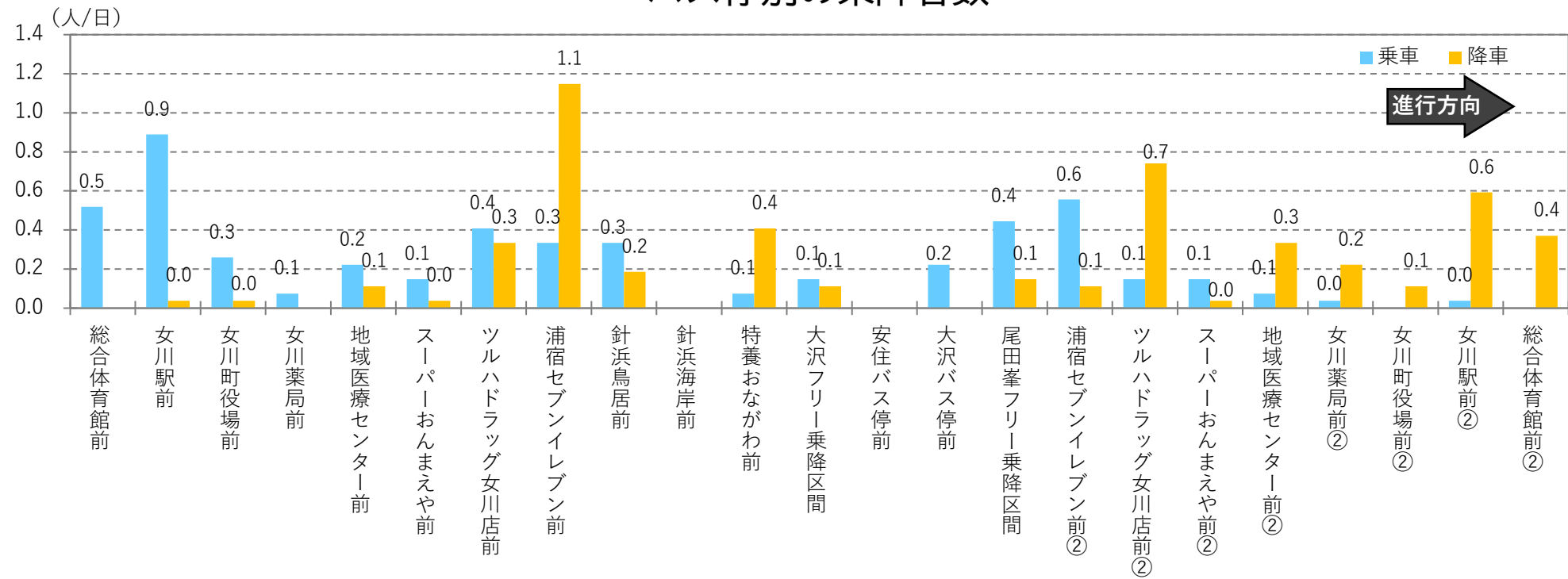


便別の車内人員

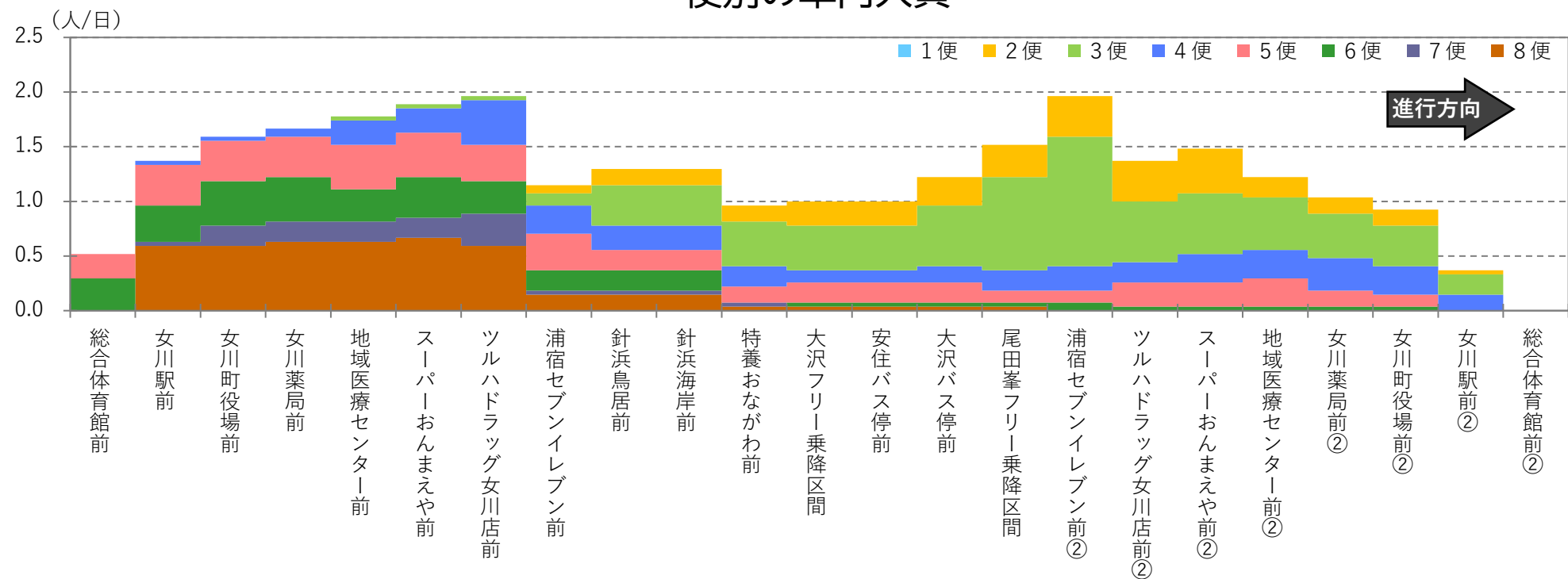


安住・針浜線

バス停別の乗降者数



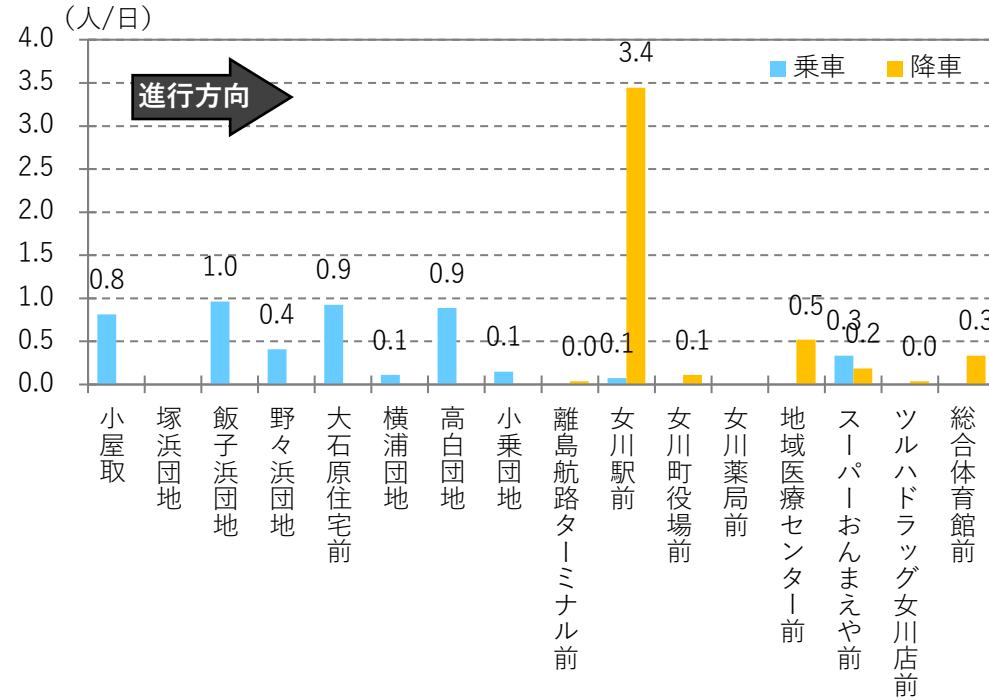
便別の車内人員



五部浦線

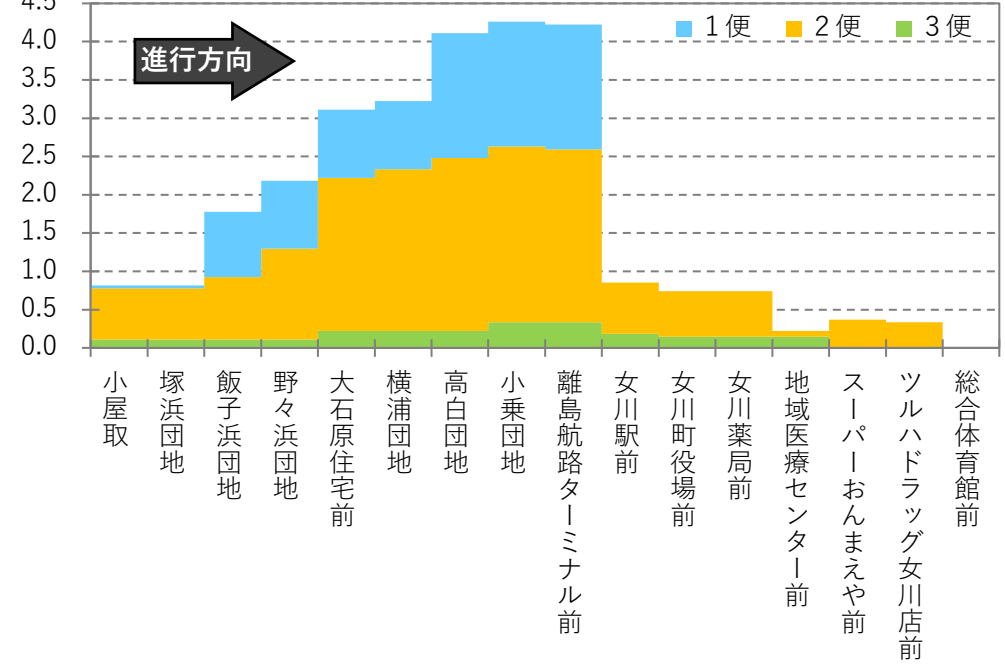
バス停別の乗降者数

ツルハドラッグ行き

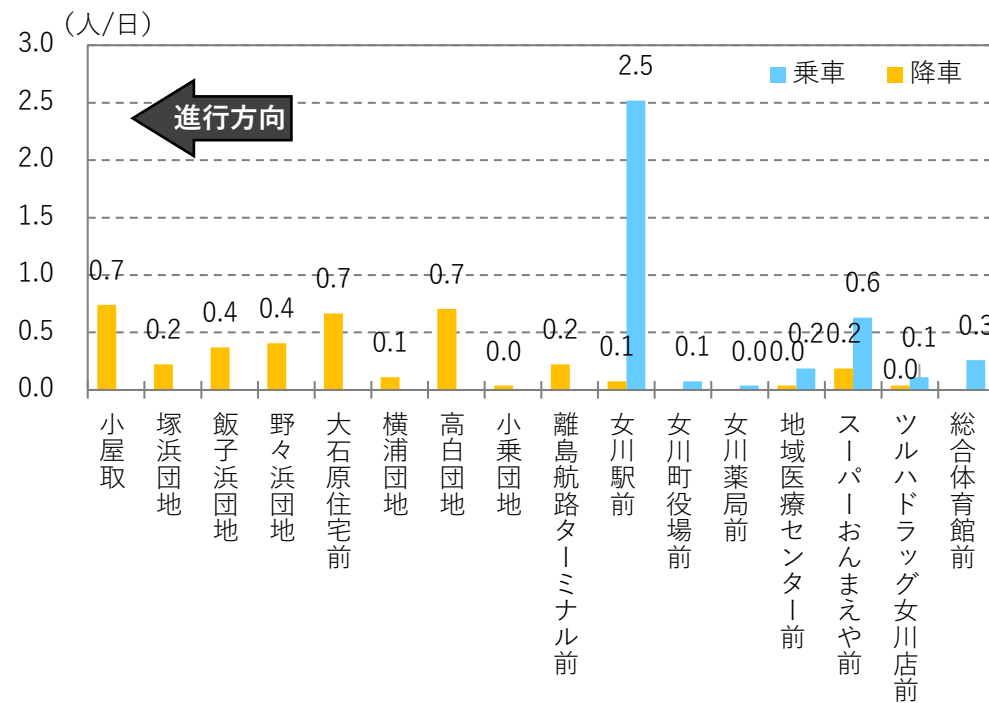


便別の車内人員

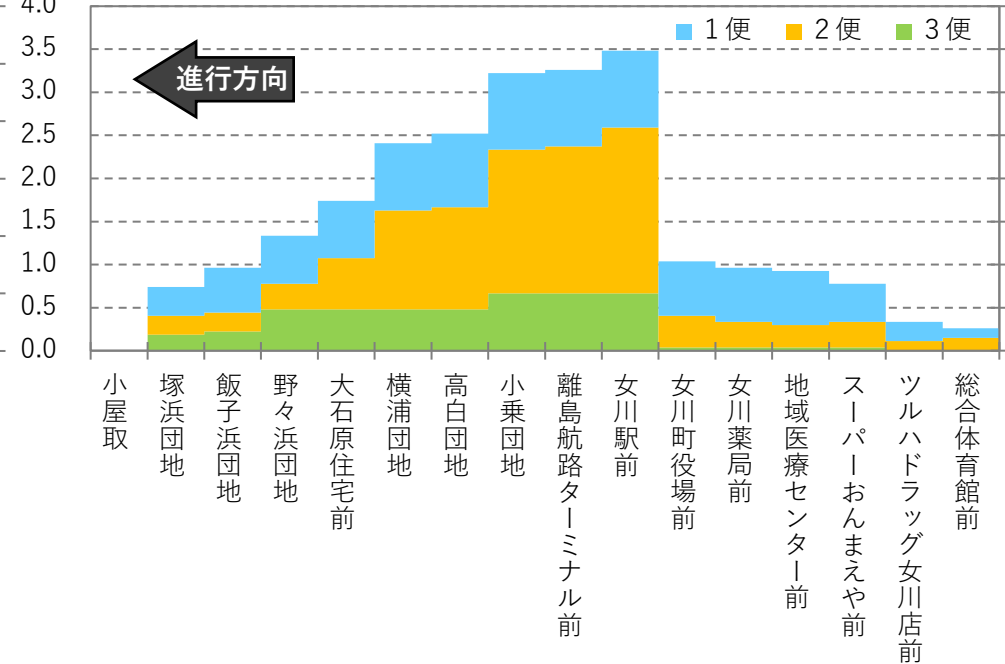
(人/日)



小屋取行き



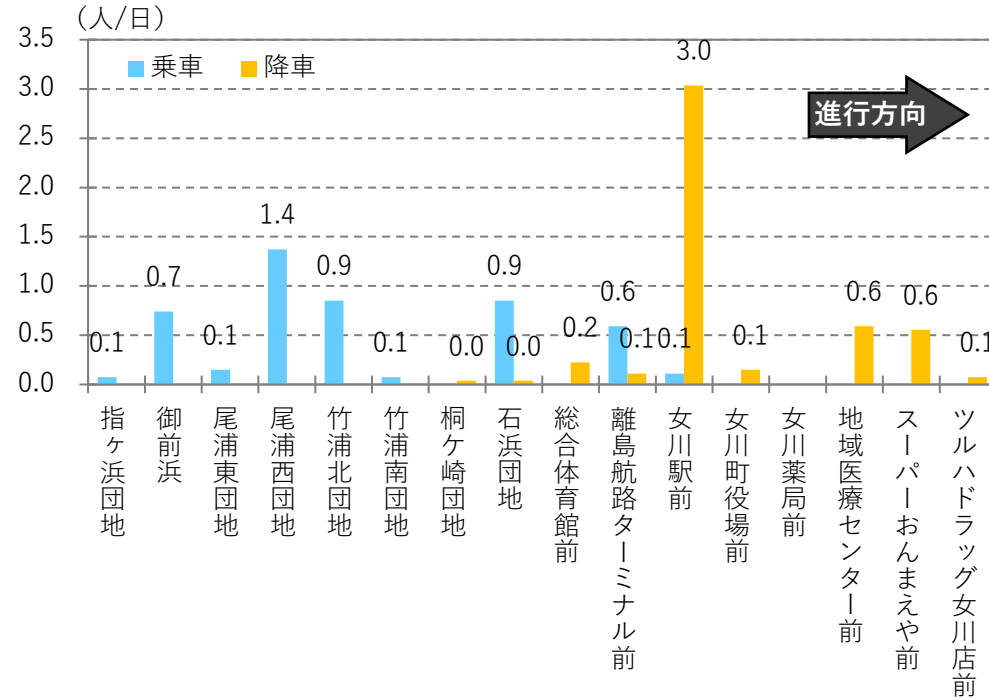
(人/日)



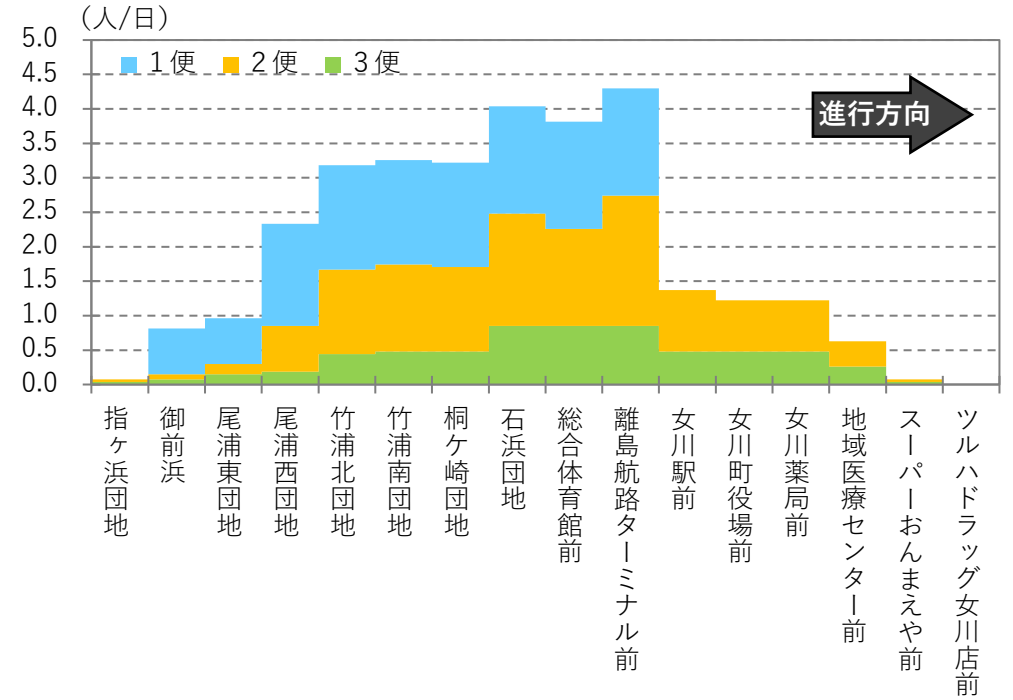
北浦線

バス停別の乗降者数

ツルハドラッグ行き



便別の車内人員



指ヶ浜行き

